



**Q
DISK VIOLA
FORZA VITALE E RICUPERO
MANUALE
DI
INSTALLAZIONE
USO
MANUTENZIONE
E DISMISSIONE**

Filename:

Sez.2 Manuale Q Disk Viola – Vers. 19.03.2026

LUOGO DI INSTALLAZIONE:

dati del cliente

.....
.....
.....

DATA COLLAUDO E CONSEGNA:

consegna e montaggio

collaudo (dove previsto)

COSTRUTTORE:

MARCO FINCATI

Via Aida 24 Misano Adriatico (RN)

L'apparecchio può essere utilizzato solo da adulti e da persone con ridotte capacità fisiche, sensoriali o mentali o prive di esperienza o della necessaria conoscenza dei sistemi di azionamento di un palco, purché sotto sorveglianza oppure dopo che le stesse abbiano ricevuto istruzioni relative all'uso sicuro dell'apparecchio e alla comprensione dei pericoli ad esso inerenti. I bambini non devono giocare con l'apparecchio, tuttavia possono essere parte all'utilizzo, con la sorveglianza di un adulto avente adeguata formazione all'utilizzo.

La pulizia e la manutenzione destinata ad essere effettuata dall'utilizzatore responsabile, non deve essere effettuata da bambini.

INDICE

PARTE 1: GENERALITA'	4
1 - Informazioni Generali	5
1.1 Dichiarazione del Costruttore	6
1.2 Identificazione del Dispositivo.....	6
1.3 Quadro Regolatorio e Normativo - Dichiarazione di Conformità	7
1.4 Autorizzazione e Norme di Riferimento	8
PARTE 2: PER L'UTENTE	9
2 - Scopo del Manuale.....	10
3 - Avvertenze Generali	10-11
3.1 Prima di usare il Dispositivo.....	12
3.2 Simboli Utilizzati	13
3.3 Smaltimento.....	14
4 - Destinazione d'uso	15
5 - Abilità e Conoscenze Richieste.....	15
6 - Descrizione della Tecnologia.....	16
PARTE 3: PER IL TECNICO E L'UTILIZZATORE	18
7 - Descrizione del Dispositivo.....	19
7.1 Specifiche Tecniche.....	19
7.2 Installazione e connessioni	19
7.3 Istruzioni per il Funzionamento.....	20
7.4 Modalità di Utilizzo.....	20
8 - Manutenzione.....	21
8.1 Anomalie di Funzionamento.....	22
8.2 Registro degli Interventi.....	23
9 - Pulizia dell'Apparecchio.....	24
PARTE 4: LINEE GUIDA PER L'UTILIZZO	25
10 - Istruzioni di Sicurezza	26
10.1 Rischi per la Salute	26
11 - Garanzia.....	27
PARTE 5: ALLEGATI TECNICI - Certificazione CE	

- PARTE 1 - GENERALITA'



Parte 1 - Generalità

1 - Informazioni generali

Il presente manuale costituisce parte integrante ed essenziale della tecnologia Q DISK e dovrà essere consegnato all'utente finale. Questa apparecchiatura dovrà essere destinata solo all'uso per il quale è stato espressamente previsto. Ogni altro uso è da considerarsi improprio e quindi potenzialmente dannoso. In caso di dubbi o incertezze sulle indicazioni fornite rivolgersi al costruttore o al centro assistenza autorizzato.

Il fabbricante è sollevato da qualsiasi responsabilità contrattuale ed extracontrattuale e da eventuali danni causati, per un uso improprio del dispositivo e comunque non conforme alle istruzioni fornite dal fabbricante stesso in questo manuale, relativamente all'installazione, utilizzo e conservazione del prodotto. Q DISK, deve essere installata ed utilizzata nel rispetto delle norme vigenti, in particolare quelle che riguardano il posizionamento e ogni altra norma, regolamentazione e legge applicabile all'installazione di questa tipologia di apparecchiature.

.....

In caso di rottura della Q D I S K , contattare l'assistenza per la sostituzione.

L'eventuale sostituzione del prodotto dovrà essere effettuata solamente da personale autorizzato dalla casa costruttrice utilizzando solamente fonti e fornitori autorizzati.

.....

Il mancato rispetto di quanto sopra può compromettere la funzionalità dell'apparecchiatura. Per garantire l'efficienza dell'apparecchiatura e per il suo corretto funzionamento è indispensabile conoscere la metodologia e filosofia dell'applicazione, relazionata nei corsi e descritta nel videocorso presente in qr code nel manuale. Buona norma è farsi assistere inizialmente da personale professionalmente qualificato. Se il dispositivo dovesse essere venduto, o trasferito ad altro proprietario, assicurarsi sempre che il libretto accompagni l'apparecchiatura in modo che possa essere consultato dal nuovo proprietario e/o utilizzatore.

.....

Il costruttore si riserva il diritto di modificare il prodotto e la relativa documentazione tecnica senza incorrere in alcun obbligo nei confronti di terzi e non assume responsabilità per eventuali errori o inesattezze nel contenuto del presente manuale di istruzioni. La presente stesura del manuale per l'uso e la manutenzione descrive le caratteristiche relative all'apparecchiatura di serie alla data in cui questa pubblicazione viene licenziata per la stampa.

Parte 1 - Generalità

1.1 Dichiarazione del Costruttore

Il costruttore e il suo staff sono a disposizione per qualunque problema legato al corretto utilizzo e beneficio. Il costruttore declina ogni responsabilità riguardo a eventuali peggioramenti delle prestazioni dell'apparecchiatura per danni procurati ad esso, dovuti all'uso improprio dell'apparecchiatura.

1.2 Identificazione del Dispositivo

Il Codice di Designazione dell'apparecchiatura è Q DISK che significa:

La Q Disk Viola è progettata per sostituire in modo definitivo gli integratori energetici, vitaminici e metabolici, garantendo risultati immediati e duraturi.

Copia della targa matricolare



Parte 1 - Generalità

1.3 Quadro Regolatorio e Normativo

DICHIARAZIONE DI CONFORMITÀ UE CERTIFICAZIONE



Il fabbricante Marco Fincati con sede in Via Aida 24 Misano Adriatico (RN)

marcometodorqi@gmail.com

DICHIARA

sotto la propria esclusiva responsabilità, in qualità di fabbricante e per mezzo del suo legale rappresentante che, la tecnologia Q-, il cui fascicolo Tecnico è conservato presso gli uffici della nostra azienda, è conforme ai requisiti essenziali delle seguenti direttive e disposizioni di legge applicabili:

- Direttiva sulla sicurezza generale dei prodotti 2001/95/CE
- Direttiva RAEE 2012/19/UE e s.m.i.
- Direttiva RoHS: 2011/65/EU; 2015/863
- Regolamento REACH 1907/2006 CE e s.m.i.
- Regolamento sulla sicurezza generale dei prodotti UE 2023/988
- Prescrizioni del D.Lgs 81/2008 "Sicurezza nell'ambiente di lavoro".

REF:	Q DISK
Mod:	VIOLA
Destinazione d'uso:	Forza vitale e recupero

Misano Adriatico, 23.01.2026

il legale rappresentante

Parte 1 – Generalità

1.4 Autorizzazioni e Norme di Riferimento

La tecnologia Q DISK, identificata per settore e tipologia di utilizzo, nei colori definiti Q DISK VIOLA Forza vitale e recupero

è conforme a;

- Direttiva sulla sicurezza generale dei prodotti 2001/95/CE
- Direttiva RAEE 2012/19/UE e s.m.i.
- Direttiva RoHS: 2011/65/EU; 2015/863
- Regolamento REACH 1907/2006 CE e s.m.i.
- Regolamento sulla sicurezza generale dei prodotti UE 2023/988
- Prescrizioni del D.Lgs 81/2008 “Sicurezza nell’ambiente di lavoro”.

In genere si è fatto riferimento alle norme di buona tecnica.

I documenti e le relative certificazioni sono allegati al presente manuale e al fascicolo tecnico

- PARTE 2

PER L'UTENTE

Parte 2 - Per l'Utente

2 - Scopo del Manuale

Il presente manuale è stato redatto allo scopo di fornire all'acquirente e agli operatori, nel modo più esaustivo e chiaro possibile tutte le informazioni necessarie all'installazione, all'uso dell'apparecchiatura.

Sono inoltre elencate tutte le procedure utili per far fronte alle eventuali situazioni di emergenza, ragionevolmente prevedibili, che si possono verificare durante l'utilizzo secondo le modalità prescritte dal costruttore.

È tassativo pertanto attenersi strettamente a quanto prescritto nel presente manuale, condizione necessaria per un funzionamento sicuro e soddisfacente dell'apparecchiatura. Il manuale d'uso e manutenzione costituisce parte integrante ed essenziale dell'apparecchiatura e deve essere consegnato all'utilizzatore finale.

È importante che sia ben custodito in quanto riporta specifiche sul corretto utilizzo la sicurezza delle persone e/o cose che possono entrare in contatto con lo stesso.

Il fabbricante è sollevato da qualsiasi responsabilità contrattuale ed extracontrattuale e da eventuali danni causati, per un uso improprio del dispositivo e comunque non conforme alle istruzioni fornite dal fabbricante stesso in questo manuale, relativamente all'utilizzo e conservazione del prodotto.

3 - Avvertenze Generali

ATTENZIONE



Custodire il manuale d'uso insieme all'apparecchiatura per qualsiasi futura consultazione. Se Q DISK dovesse essere venduta a trasferita a terzi, assicuratevi che il libretto venga consegnato al nuovo utente, affinché possa essere messo al corrente della tecnologia, della procedura per il corretto montaggio e delle relative avvertenze

Parte 2 - Per l'Utente

ATTENZIONE



Prima di utilizzare l'apparecchiatura, leggere attentamente il presente manuale in tutte le sue parti e informarsi mediante i videocorsi

La conoscenza delle informazioni e delle prescrizioni contenute nel presente manuale è essenziale per un corretto uso da parte dell'utilizzatore, il costruttore declina ogni responsabilità dovuta a negligenza o inosservanza rispetto a quanto prescritto.

PERICOLO



BASSA TEMPERATURA

Se l'apparecchiatura è sottoposta a temperature inferiori a -20°C o superiori a 80°C potrebbe danneggiarsi in modo permanente

3.1 - Prima di Usare il Dispositivo

Il locale che accoglierà l'apparecchiatura (Q DISK), dovranno rispondere ai requisiti di stoccaggio, utilizzo e sicurezza previsti dalle normative in vigore. La tecnologia dovrà essere utilizzata per l'uso specifico al quale è stato destinato, definito nel colore e quindi ad applicazione specifica.

Il produttore non è responsabile per le conseguenze di un uso improprio dell'apparecchiatura. Ogni anomalia di funzionamento degli impianti deve essere tempestivamente segnalata al Centro Assistenza.

Il produttore non è responsabile per le conseguenze di un uso protratto dell'apparecchiatura che abbia evidenziato anomalie. Ogni intervento di manutenzione o riparazione deve essere eseguito o seguito solo da personale autorizzato.

ATTENZIONE



Gli elementi dell'imballaggio (sacchetti in plastica, polistirolo espanso, ecc.) non devono essere lasciati alla portata dei bambini in quanto potenziale fonte di pericolo.

Parte 2 - Per l'Utente

ATTENZIONE



Per effettuare la pulizia, non usare prodotti corrosivi, acidi, pagliette a spazzole metalliche. utilizzare solamente prodotti consigliati dal produttore e dal rivenditore.

Il costruttore declina ogni forma di responsabilità per eventuali danni a persone o cose causati dalla non osservanza di quanto riportato nel presente manuale

Ai sensi della normativa vigente, l'apparecchiatura deve essere applicata come descritto nel presente manuale.

L'apparecchiatura è esente da radiodisturbi ai sensi della direttiva CEE 87/308 del 14/04/1989.






L'apparecchiatura deve essere destinata solo all'uso per il quale è stato concepita, identificate nei colori distintivi per ogni tipologia di installazione e successivo utilizzo. Per effettuare qualsiasi tipo di operazione sull'apparecchiatura, ci si deve attenere alle seguenti precauzioni di sicurezza delle persone e delle cose.

In particolare attenersi ai seguenti punti:

1. Leggere attentamente tutto quanto riportato nel manuale;
2. Leggere le normative di riferimento;
3. Il produttore declina ogni responsabilità per quanto riguarda l'uso dell'apparecchiatura nel caso di mancato rispetto di quanto prescritto nel manuale fornito come parte integrante della fornitura.
4. L'apparecchiatura deve essere adoperata solo da persone adulte, adeguatamente formate ed informate sull'utilizzo in sicurezza del sistema. Controllate che i bambini non giochino con l'apparecchiatura.
5. Gli elementi dell'imballaggio (sacchetti in plastica, polistirolo espanso, ecc.) non devono essere lasciati alla portata dei bambini in quanto potenziale fonte di pericolo.
6. Il costruttore si riserva il diritto di modificare il prodotto e la relativa documentazione tecnica senza incorrere in alcun obbligo nei confronti di terzi.

Parte 2 - Per l'Utente

3.2 imboli Utilizzati

SIMBOLO	SIGNIFICATO	UBICAZIONE	DESCRIZIONE
	MARCATURA CE	<input checked="" type="checkbox"/> sul prodotto <input checked="" type="checkbox"/> sull'imballo <input checked="" type="checkbox"/> nella documentazione	attesta la conformità alla direttiva comunitaria 2014/35 UE 2014/30 UE 2011/65 CE
	NUMERO DI SERIE	<input type="checkbox"/> sul prodotto <input checked="" type="checkbox"/> sull'imballo <input checked="" type="checkbox"/> nella documentazione	il simbolo indica il numero di serie che il fabbricante ha assegnato al dispositivo per identificarlo univocamente.
	LEGGERE MANUALE DI ISTRUZIONI	<input type="checkbox"/> sul prodotto <input checked="" type="checkbox"/> sull'imballo <input checked="" type="checkbox"/> nella documentazione	il simbolo indica la necessità di leggere il manuale di istruzioni prima di utilizzare il dispositivo
	MARCATURA CE	<input type="checkbox"/> sul prodotto <input type="checkbox"/> sull'imballo <input checked="" type="checkbox"/> nella documentazione	il simbolo indica il codice del materiale per un corretto smaltimento e riciclaggio
	MADE IN ITALY	<input type="checkbox"/> sul prodotto <input checked="" type="checkbox"/> sull'imballo <input checked="" type="checkbox"/> nella documentazione	Identificazione del luogo di produzione

Parte 2 - Per l'Utente

3.3 - Smaltimento



La tecnologia Q DISK contiene materiale plastico, pertanto è obbligatorio procedere al suo smaltimento separatamente dai rifiuti domestici così come previsto dalla Direttiva 2012/19/UE (RAEE).

Marco Fincati e il gruppo RQI si sono assunti la responsabilità sociale di contribuire a creare le condizioni per un mondo migliore. Le nostre idee, le nostre tecnologie e il nostro agire sono poste al servizio della società e dell'ambiente.

Lo smaltimento può avvenire solo presso i centri di trattamento, per apparecchiature elettriche ed elettroniche, autorizzati su territorio nazionale; si invita pertanto di individuare, prima dello smaltimento il centro autorizzato più vicino. In alternativa, il dispositivo può essere restituito al fabbricante che procederà al suo recupero e riciclaggio.

Non gestire correttamente questi rifiuti rischia di generare un conseguente aumento dell'inquinamento del suolo, dell'aria e dell'acqua con ripercussioni sulla salute umana.

Una corretta gestione dei rifiuti di apparecchiature elettriche ed elettroniche permette che essi siano trattati sfruttando le migliori tecniche al fine di garantire la messa in sicurezza, l'asportazione di componenti pericolosi ed il recupero di materiali riciclabili.

Per informazioni più dettagliate inerenti i sistemi di raccolta disponibili, rivolgersi al servizio locale di smaltimento rifiuti o all'azienda dalla quale è stato effettuato l'acquisto del dispositivo.

Parte 2 - Per l'Utente

4 - Destinazione d'Uso

La tecnologia Q Disk Viola utilizza la fisica quantistica applicata alla Medicina Tradizionale Cinese, i Q Disk Viola migliorano le prestazioni fisiche e aiutano a recuperare più velocemente in modo non invasivo

Il produttore declina ogni responsabilità inerente all'utilizzo dell'apparecchiatura non conforme alle indicazioni contenute in questo manuale, pertanto ogni eventuale danno a cose e/o persone imputabile ad essa **NON È IN ALCUN CASO IMPUTABILE AL PRODUTTORE**. L'apparecchiatura non è destinata ad essere usata da persone adulte non adeguatamente formate alla gestione e utilizzo, le cui capacità fisiche o mentali siano ridotte, oppure mancanza di esperienza o di conoscenza, a meno che esse abbiano potuto beneficiare, attraverso l'intermediazione di una persona responsabile della loro sicurezza, di una sorveglianza o di istruzioni riguardanti l'uso dello stesso.

5- Abilità e Conoscenze Richieste

L'utilizzatore deve essere formato ed informato su tutte le modalità e procedure relative all'utilizzo in sicurezza e manutenzione del sistema.

il sistema è di fatto un set composto da un disco in materiale plastico con logo Q, appositamente caricato della frequenza necessaria all'uso, su cui il responsabile deve avere una minima formazione, relativa alla gestione e utilizzo.

Una volta verificato nella sua integrità e pulizia, dovrà semplicemente essere posizionato, importante è leggere il successivo capitolo appositamente scritto affinché possa essere facilmente compreso anche da persone senza particolari livelli di competenza o conoscenza.

Parte 2 - Per l'Utente

6 - Descrizione della Tecnologia

Generalità – filosofia e tecniche applicate

La fisica quantistica

è il ramo della fisica che studia il comportamento della materia e dell'energia su scala subatomica. Essa introduce il concetto di quantizzazione, in cui proprietà come energia e momento sono discrete e non continue. Le particelle subatomiche, come elettroni e fotoni, mostrano una dualità onda-particella, evidenziando comportamenti non intuitivi. Il principio di indeterminazione di Heisenberg stabilisce che non è possibile conoscere simultaneamente posizione e quantità di moto con precisione infinita.

La sovrapposizione quantistica permette alle particelle di esistere in più stati contemporaneamente fino al momento della misurazione. L'entanglement quantistico collega particelle a distanza, in modo che lo stato di una influenzi istantaneamente lo stato dell'altra. La fisica quantistica ha rivoluzionato il nostro approccio alla comprensione della realtà, sfidando le leggi della fisica classica. Le sue applicazioni hanno portato allo sviluppo di tecnologie innovative, come i computer quantistici, sistemi di gestione dell'energia come i Q DISK e la crittografia avanzata. Nonostante i successi, il campo presenta enigmi e paradossi che continuano a stimolare nuove ricerche e dibattiti teorici.

Le onde scalari

sono concetti teorici che descrivono una forma di energia trasmessa senza un'oscillazione vettoriale convenzionale. A differenza delle onde elettromagnetiche, le onde scalari si caratterizzano per la loro natura puramente scalare, senza direzione specifica. Queste onde sono state proposte come possibili mediatori per la trasmissione di informazioni e potenza su grandi distanze. La teoria delle onde scalari implica che l'energia possa propagarsi senza dispersione, mantenendo la sua intensità. Alcuni sostenitori ritengono che possano superare le limitazioni imposte dalle tecnologie tradizionali di comunicazione. Le onde scalari opererebbero a livello quantistico, influenzando la materia in modi ancora da comprendere appieno. Il dibattito sulle onde scalari continua a stimolare nuove idee e possibili sviluppi innovativi nel campo dell'energia e della comunicazione

ELETTROSMOG

Il principale fattore di preoccupazione legato all'elettrosmog risiede nella sua natura pervasiva e nelle incognite sui suoi effetti a lungo termine. A differenza di altre forme di inquinamento, è invisibile e impercettibile, creando un senso di impotenza. La scienza fatica a fornire risposte definitive, con l'Organizzazione Mondiale della Sanità che classifica alcuni campi elettromagnetici come "possibilmente cancerogeni" sulla base di studi che suggeriscono un possibile legame con certi tumori cerebrali dopo un uso intensivo dei telefoni cellulari. Le preoccupazioni si acquiscono per i soggetti più vulnerabili, come i bambini e le donne in gravidanza, i cui organismi in sviluppo potrebbero essere più sensibili.

Oltre al rischio cancerogeno, vengono studiati gli effetti cosiddetti "non termici", che riguardano l'interferenza con i processi biologici cellulari senza generare calore. Molte persone riportano una condizione, sebbene non universalmente riconosciuta dalla medicina, di ipersensibilità elettromagnetica, lamentando sintomi come cefalee ricorrenti, insonnia, difficoltà di concentrazione e acufeni. Un impatto più documentato è quello sulla qualità del sonno, dove l'esposizione notturna ai dispositivi può sopprimere la melatonina, l'ormone del riposo. In un'era di innovazione frenetica, come con il lancio del 5G, il divario tra il progresso tecnologico e la piena comprensione delle sue conseguenze sanitarie rappresenta di per sé un fattore di stress e di rischio, generando un legittimo allarme pubblico basato sul principio di precauzione.

Q DISK VIOLA

Il dispositivo Q-Disk si posiziona come uno strumento versatile e non invasivo per il ripristino dell'equilibrio fisiologico (omeostasi). Mira ad attivare le capacità di autoguarigione del corpo e ad affrontare le cause dei disturbi a livello energetico, il che può portare a un miglioramento globale della qualità della vita.

- Aumenta rapidamente le prestazioni fisiche
- Maggiore energia durante la giornata
- Migliora il recupero dopo l'attività fisica
- Riequilibra il peso corporeo agendo sul metabolismo
- Sollievo dal dolore cronico e acuto (efficacia paragonabile alla morfina)
- Effetti positivi su ansia, stress e insonnia
- Disintossicazione da metalli pesanti e tossine ambientali
- Rallentamento dell'invecchiamento cellulare e cutaneo

I Q Disk durano tutta la vita e non richiedono componenti elettronici.

- PARTE 3 -

PER

L'UTILIZZATORE

Parte 3 - Per il Tecnico e l'Utilizzatore

7 - Descrizione del Dispositivo

Il dispositivo è composto da 1 Q disk

7.1 Specifiche Tecniche

- Dimensioni: Diametro 1,5 cm
- Colore Viola - applicazione: Q disk forza vitale e recupero
- Potenza Q DISK: 8 Hz

7.2- Installazione

La fase di applicazione è molto semplice e intuitiva. Prevede il posizionamento del Q-Disk direttamente sulla zona del corpo che necessita di trattamento, come ad esempio sulla fronte per l'emicrania o sull'addome per i disturbi digestivi. Per un primo utilizzo ottimale, si consiglia di seguire il videocorso introduttivo o di consultare un facilitatore RQI o personale qualificato. In questo modo potrai ricevere le corrette informazioni su come posizionare il dispositivo e sfruttarne al meglio tutte le funzionalità.

Il personale qualificato, è formato per infirmare al corretto utilizzo e potrà seguire passo gli utilizzatori. Il videocorso, spiega all'utilizzatore sia la fase di posizionamento che i benefici di questa tecnologia.

Trasporto/ricevimento: Deve essere tenuto ben presente che, anche se molto solida e semplice nel suo utilizzo, l'apparecchiatura deve essere considerata e utilizzata come materiale fragile, deve essere posizionata in modo che non sia soggetta a fonti di calore o urti accidentali.

Messa a riposo: Se non utilizzata, Q DISK, può essere riposta nella sua confezione originale e stivata come un normale oggetto di consumo domestico.

Il costruttore declina ogni responsabilità per eventuali danni causati a persone o a cose derivanti da modifiche di accessori o dall'utilizzo di ricambi non originali, non previsti espressamente nel presente manuale.

Parte 3 - Per l'Utilizzatore

7.3-Istruzioni di funzionamento

Q DISK necessita di particolari procedure o azioni per garantire il suo funzionamento. Una volta posizionato correttamente come da manuale e descrizione specifica nel videocorso, il campo quantico Q DISK e tutti gli effetti della tecnologia, si attivano automaticamente, rilasciando i benefici descritti.

- provvedere periodicamente alla verifica delle componenti del sistema, utilizzando **ESCLUSIVAMENTE** gli strumenti ed i prodotti consegnati e consigliati dal costruttore, generalmente la pulizia è consigliata con panno in microfibra **SENZA PRODOTTI SGRASSANTI**, con semplice acqua. Verificare l'assenza di parti metalliche che potrebbero attaccarsi a Q DISK e nel caso asportarle manualmente.

7.4 - Modalità di Utilizzo

La tecnologia Q DISK, una volta posizionata correttamente, genera un campo quantico che interagisce con l'ambiente, a cui, tramite la tecnica delle onde scalari, della frequenza e armonia stabilita nel sigillo Q. Le modalità di utilizzo e ottimizzazione sono presenti nell'allegato presente nel manuale.

L'utilizzo del Q-Disk è semplice e intuitivo. Per un'azione mirata, applica il dispositivo direttamente sulla zona del corpo che desideri trattare (ad esempio, sulla fronte per l'emicrania, sull'addome per il benessere digestivo o sul fianco destro per un supporto alla disintossicazione epatica). Per iniziare al meglio, ti consigliamo di consultare il videocorso introduttivo o di rivolgerti a un facilitatore RQI qualificato. Riceverai tutte le informazioni e le indicazioni pratiche, anche tramite video dimostrativi, per sfruttare appieno le numerose modalità di utilizzo specifiche per ogni esigenza.

L'utilizzo dei Q Disk Viola elimina la necessità di recarsi da un agopuntore o di sottoporsi a trattamenti ripetuti. È sufficiente applicare i Q Disk per permettere al corpo di ritrovare il proprio equilibrio in modo naturale.

Parte 3 - Per il Tecnico e l'Utilizzatore

8- Manutenzione

CONTATTATE IL RIVENDITORE O IL COSTRUTTORE IN CASO DI MALFUNZIONAMENTO O ROTTURA

- Prima di qualsiasi intervento diretto al prodotto, verificate che l'apparecchiatura sia integra e completa in tutte le sue parti.
- In caso anomalie, non cercate mai di alterare o modificare il dispositivo di persona. Consultate il contenuto di questo libretto. Se non trovate le informazioni che vi interessano, contattate il Rappresentante RQI più vicino. L'assistenza o la sostituzione, deve essere effettuata da un facilitatore RQI autorizzato. Non cercare di far eseguire la i controlli da personale non qualificato.
- Richiedete sempre l'impiego di prodotti originali. Solo mediante prodotti originali è garantita l'affidabilità funzionale e l'ottimizzazione delle prestazioni dell'apparecchiatura.
- **IMPORTANTE:** Durante il periodo di garanzia nessun intervento potrà essere effettuato senza preventiva autorizzazione del nostro ufficio. Se ciò dovesse essere disatteso, la garanzia cesserà automaticamente così come ogni responsabilità del fabbricante.
- **MANUTENZIONE ORDINARIA:** Il funzionamento di Q DISK è completamente automatico e la manutenzione è ridottissima; essa si limita, per l'operatore, ad un controllo visivo prima e alla pulizia generale dell'applicazione.

Parte 3 - Per l'Utilizzatore

8.1- Anomalie di Funzionamento

EFFETTO RICONTRATO	AZIONE DA EFFETTUARE	UTENTE	TECNICO
La Q DISK è piegata o danneggiata	Chiedere la sostituzione	X	
La Q DISK è rotta	Chiedere la sostituzione	X	
La CONFEZIONE RISULTA DANNEGGIATA	contattare l'ufficio spedizioni RQI per la sostituzione in garanzia	X	
non trovo beneficio dal sistema Q DISK	Verificare con i videocorsi la corretta applicazione e contattare il facilitatore	X	

Parte 3 - Per l'Utilizzatore

8.2 - Registro degli Interventi

Tipologie intervento:

- Prima installazione;
- Verifica rendimento;
- Intervento per guasto o rottura (specificare il problema).

Di fatto non sono azioni necessarie a livello normativo, ma possono essere una buona memoria per attestare i benefici dell'applicazione. Nella presente scheda dovranno essere indicate le azioni effettuate: la data di intervento, le tipologie di intervento, il nome del tecnico specializzato che lo ha effettuato.

	DATA	TIPO DI INTERVENTO	NOME E COGNOME TECNICO	PROSSIMO CONTROLLO
	<i>esempio</i>	<i>Verifica posizionamento</i>	<i>Mario Rossi</i>	<i>30 giorni dopo montaggio</i>

Parte 3 - Per il Tecnico e l'Utilizzatore

8 - Pulizia dell'Apparecchiatura

La pulizia deve essere effettuata utilizzando solo ed esclusivamente acqua o prodotti consigliati dal rivenditore e seguendo le regole descritte in questo paragrafo.

La pulizia deve essere effettuata lontano da fonti di calore dirette

Q DISK:

Dopo aver eliminato la polvere controllare l'eventuale presenza di polveri metalliche e rimuoverle manualmente. Evitare di spruzzare prodotti sgrassanti o di eccedere con acqua e prodotti chimici. È sconsigliato l'uso di prodotti chimici aggressivi e l'utilizzo di spazzole che possono graffiare o danneggiare il prodotto.

IMPORTANTE:

**Prima di eseguire qualsiasi operazione di pulizia,
accertarsi di essere lontani e disconnessi dalla
rete elettrica.**

- PARTE 4 -

LINEE GUIDA PER L'UTILIZZO

Parte 4 - Linee Guida per l'Utilizzo

10 - Istruzioni di Sicurezza

La tecnologia Q DISK, è un sistema semplice e intuitivo nel suo utilizzo, non necessita di alcuna operazione particolare se non la normale pulizia

10.1 - Rischi per la salute

ATTENZIONE



Pur essendo un oggetto semplice e sicuro, Q DISK, è dotato di una sua carica energetica generata in modo costante e stabile, Solamente un incauto e doloso atto potrebbe provocare pericolo per la persona, che comunque è calcolato non possa arrecare danno alle persone, data la bassa carica quantica.

ATTENZIONE



essendo oggetti di piccole dimensioni Q DISK devono essere maneggiati da persone consapevoli e devono stare lontani dalla portata dei bambini per evitare che gli stessi possano essere ingeriti.

ATTENZIONE



La struttura e la composizione dei Q DISK sono di materiale plastico, fragili agli shock termici. Tenere lontani da fonti di calore per evitare la deformazione dei supporti o l'annullamento del ' effetto.

Parte 4 - Linee Guida per l'Utilizzo

11 - Garanzia

L'apparecchiatura è garantita per 12 + 12 mesi dalla data di acquisto da parte del produttore e del rivenditore, certificato da un documento fiscale di consegna, dal quale risulti il modello, il serial number dell'apparecchiatura stessa e il nome dell'acquirente. Per garanzia si intende la sostituzione gratuita delle componenti riconosciute difettose all'origine per vizi di fabbricazione.

Non sono coperte da garanzia tutte le parti che dovessero risultare difettose a causa di negligenza o trascuratezza nell'uso, di interventi operati da personale non autorizzato, di trasporto o spostamento effettuato senza le dovute cautele, infine, di circostanze che comunque non possono essere fatte risalire a difetti di fabbricazione dell'apparecchiatura. Sono altresì escluse dalla garanzia le prestazioni inerenti ad installazioni e/o posizionamenti non conformi. Il produttore declina ogni responsabilità per eventuali danni che possono, direttamente o indirettamente, derivare a persone o cose in conseguenza della mancata osservanza di tutte le prescrizioni indicate in questo manuale d'uso e manutenzione, a corredo e concernenti, specialmente le avvertenze in tema di installazione e manutenzione dell'apparecchiatura.

Le spese e i rischi di trasporto da e per i centri citati saranno a carico dell'acquirente. Per le apparecchiature per le quali è previsto l'intervento o l'uscita di un tecnico, l'acquirente è tenuto a corrispondere il diritto fisso uscita in vigore alla data di intervento. Trascorsi 12 mesi dall'acquisto, l'apparecchiatura decade dalla garanzia e l'Assistenza verrà espletata addebitando, oltre alle spese del tecnico, anche il costo delle parti sostituite. È esclusa la sostituzione dell'apparecchiatura o il prolungamento della garanzia a seguito di rottura delle parti, fatto salvo eventuali sostituzioni complete o restituzioni concordate durante eventi, corsi, campagne di marketing che ne attivano la possibilità.



Manuale di Istruzioni Originale in lingua ITALIANA

.....